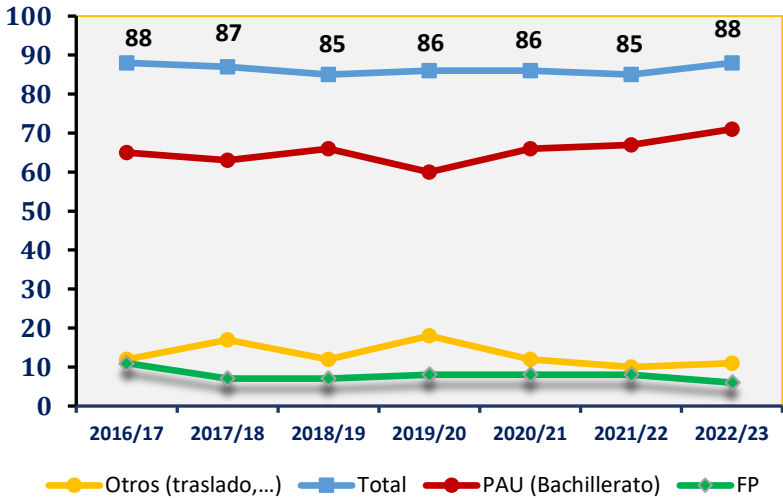


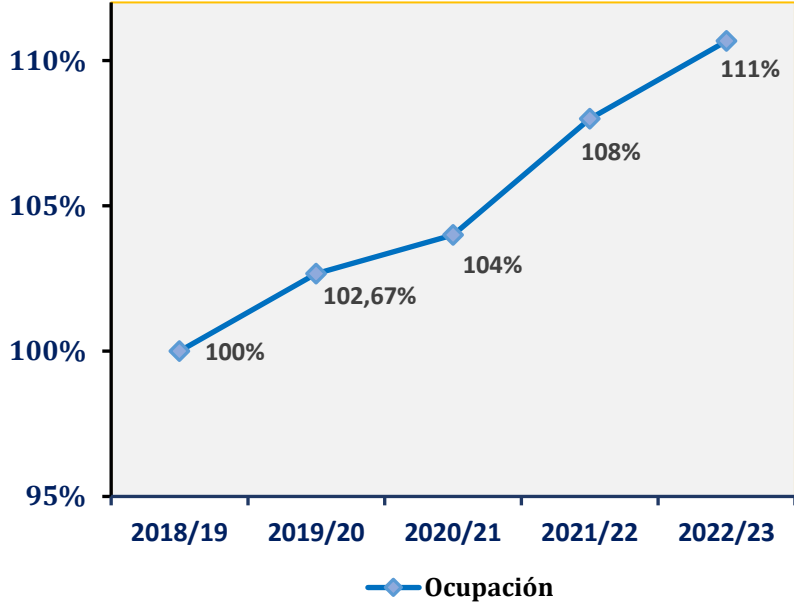
Obxectivos de Calidade da Facultade de Bioloxía

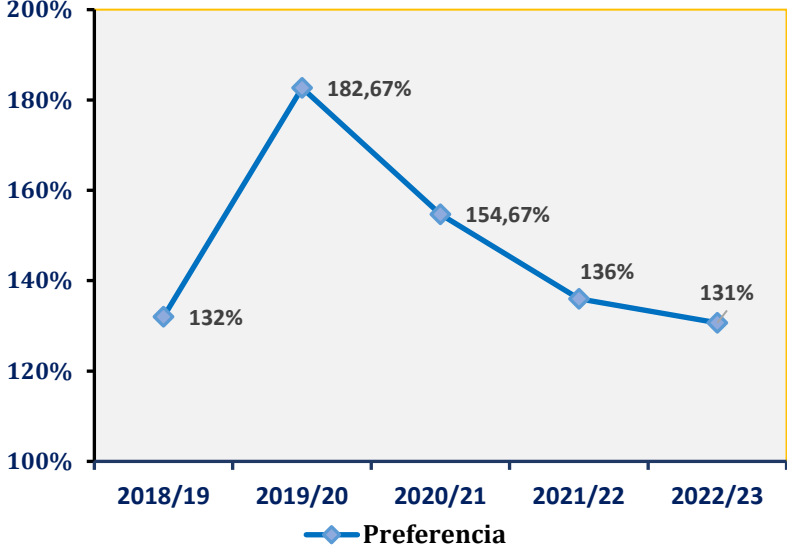


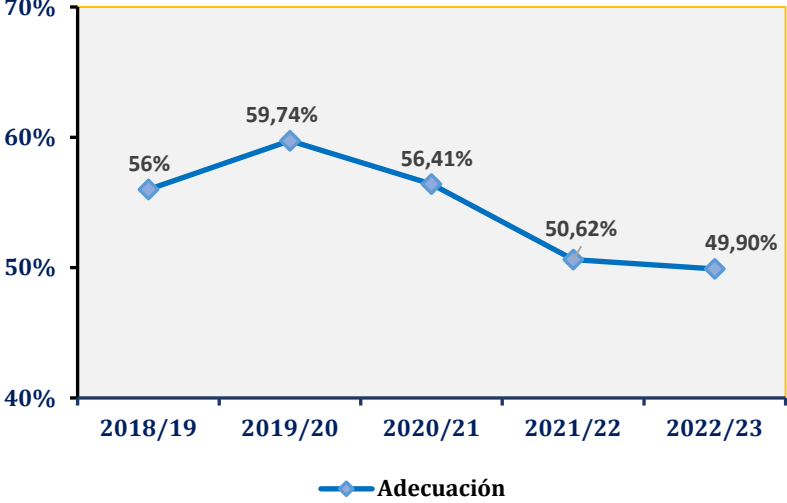
Centro certificado
FIDES-AUDIT

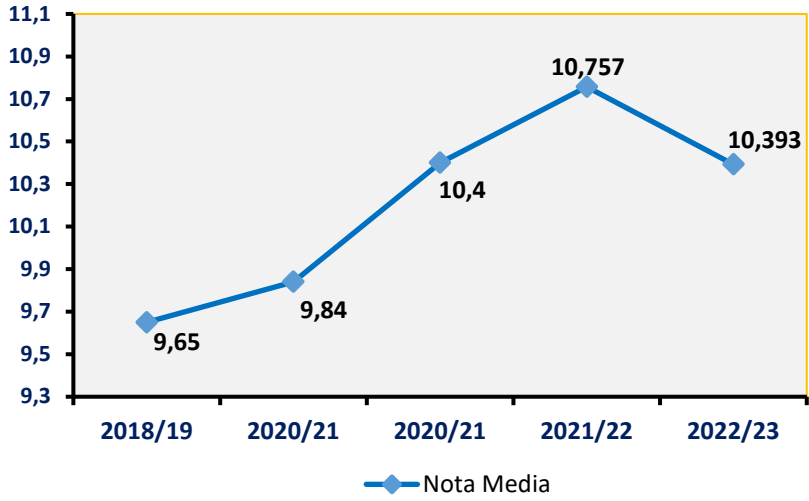
OBJETIVOS DE CALIDAD DE LA FACULTAD DE BIOLOGÍA. Curso 2023-24

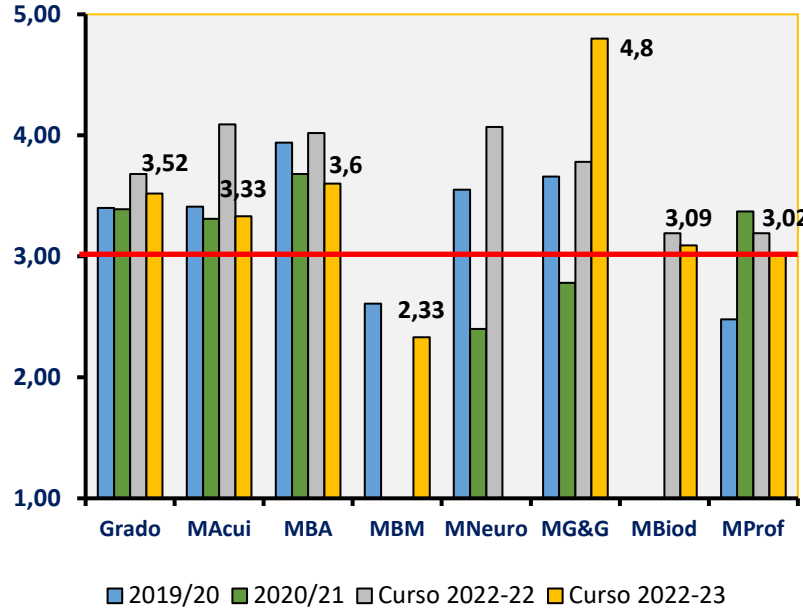
<i>Procesos/ Procedimientos</i>	<i>Objetivos</i>	<i>Indicadores (incluidos en el panel de indicadores del SGC)</i>	<i>Histórico de resultados</i>	<i>Meta planteada</i> <i>Curso 2014-15 Revisada en 2015-16, 2016-17, 2017- 18, 2018-19, 2019-20, 2020-21, 2021-22 y 2022- 23.</i> Vigente en 2023-24
<p>C- Gestión académica</p> <p><i>AC-0104 Accesos y admisión</i></p> <p><i>AC-0201 Matrícula</i></p> <p>DO- Docencia</p> <p><i>DO-0202 Promoción de las titulaciones</i></p>	<p>Adaptar la oferta formativa a la demanda, sin renunciar a los fundamentos académicos</p> <p>Adaptar el perfil de ingreso del alumnado al perfil requerido</p> <p>Captar un volumen de estudiantado ajustado a la oferta de plazas</p> <p>Difundir la oferta formativa</p>	<p>Evolución de estudiantes matriculados en cada curso académico</p> <p>Modo de cálculo: Registra la evolución del número de estudiantes matriculados en cada curso académico a lo largo de los últimos años académicos en una titulación T.</p>	 <p>Evolución de estudiantes matriculados de nuevo acceso (Grado)</p>	<p>75 + 10 %</p>

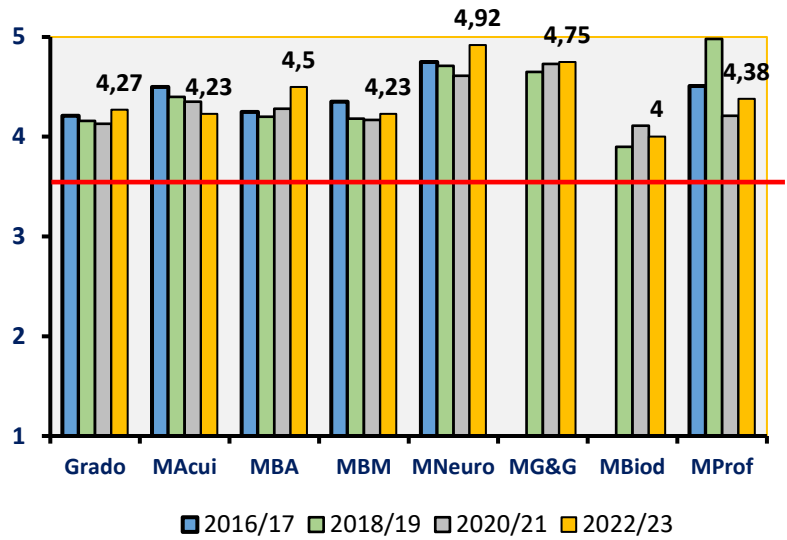
		<p>Ocupación de la titulación</p> <p>Modo de cálculo: % de estudiantes de nuevo ingreso por preinscripción matriculados en un grado E con relación al nº de plazas ofertadas en el grado E.</p>	 <p style="text-align: center;">—◆— Ocupación</p> <p><u>Evolución de la ocupación de la titulación en cada curso (Grado)</u></p>	<p>100 %</p>
--	--	--	---	--------------

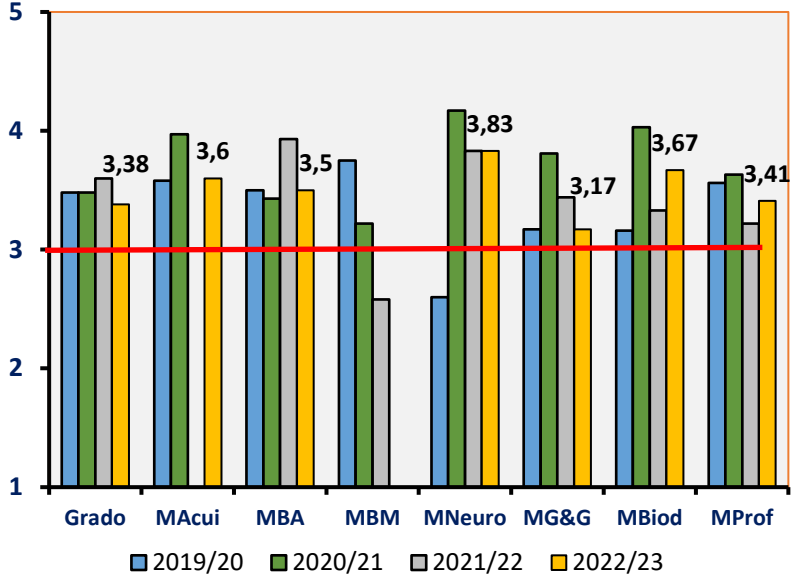
		<p>Preferencia</p> <p>Modo de cálculo: % de estudiantes preinscritos como 1ª opción en un grado E en relación con el nº de plazas ofertadas en el grado E.</p>	 <p>Evolución de la preferencia de la titulación en cada curso (Grado)</p>	<p>≥ 120 %</p>
--	--	---	---	----------------

		<p>Adecuación.</p> <p>Modo de cálculo: % de estudiantes que se matriculan por 1ª vez en un grado E en su 1ª opción de preinscripción sobre el nº total de estudiantes que se matricula por 1ª vez en el grado E.</p> <p>(Plan de Financiación del SUG)</p>	 <p>Evolución de la adecuación de la titulación en cada curso (Grado)</p>	<p>≥ 50 %</p>
--	--	---	--	---------------

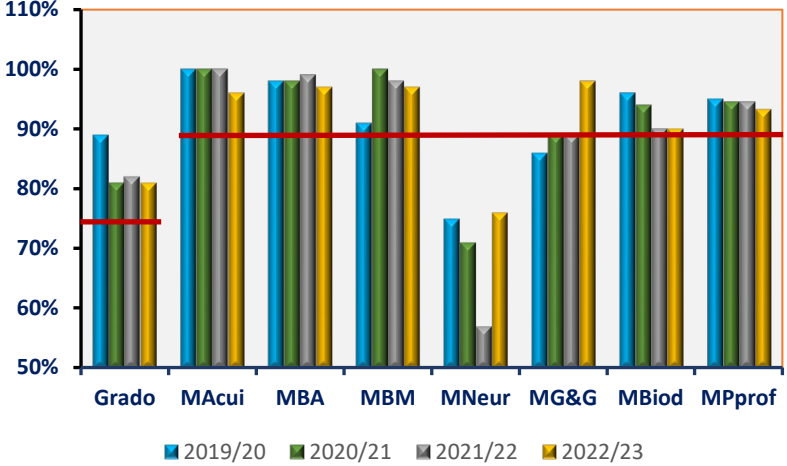
		<p>Nota media de acceso de los estudiantes a las titulaciones.</p> <p>Modo de cálculo: Nota media de acceso de los estudiantes que solicitan el acceso (en primera preferencia) a una titulación T.</p>	 <p>Evolución de la nota media de acceso de la titulación para cada curso (Grado)</p>	<p>≥ 9,5</p>
--	--	--	--	--------------

<p>DO-Docencia</p> <p><i>DO-0201</i> <i>Planificación y desarrollo de la enseñanza</i></p>	<p>Mejorar la planificación y desarrollo de la titulación</p>	<p>Grado de satisfacción de las personas tituladas con la planificación y desarrollo de la enseñanza.</p> <p>Modo de cálculo: resultado de la valoración agregada, para una titulación T y un centro C, de los ítems relacionados con la planificación y desarrollo de la enseñanza de la encuesta de evaluación de la satisfacción de las titulaciones oficiales para los titulados. (Universidad de Vigo)</p>	 <p>Grado de satisfacción de titulados con planificación y desarrollo de la enseñanza</p> <p>¶ Escala de valoración de la encuesta: 1 a 5. Los porcentajes se calculan en función de estos valores</p> <p>*En los másteres interuniversitarios la valoración se realiza solo sobre los alumnos UVI</p> <p>** N = n^o respuestas en la encuesta</p>	<p>≥ 3.0/5</p> <p>(para cada titulación del centro)</p>
--	---	--	---	---

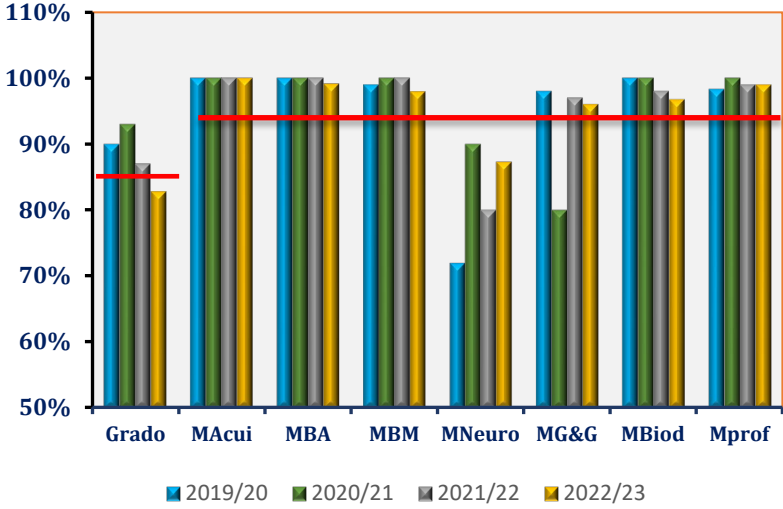
		<p>Grado de satisfacción del profesorado con la planificación y desarrollo de la enseñanza.</p> <p>Modo de cálculo: resultado de la valoración agregada, para una titulación T y un centro C, de los ítems relacionados con la planificación y desarrollo de la enseñanza de la encuesta de evaluación de la satisfacción de las titulaciones oficiales para el Profesorado.</p> <p>(Universidade de Vigo)</p>	 <table border="1"> <thead> <tr> <th>Titulación</th> <th>2016/17</th> <th>2018/19</th> <th>2020/21</th> <th>2022/23</th> </tr> </thead> <tbody> <tr> <td>Grado</td> <td>4,27</td> <td>4,27</td> <td>4,27</td> <td>4,27</td> </tr> <tr> <td>MAcui</td> <td>4,23</td> <td>4,23</td> <td>4,23</td> <td>4,23</td> </tr> <tr> <td>MBA</td> <td>4,5</td> <td>4,5</td> <td>4,5</td> <td>4,5</td> </tr> <tr> <td>MBM</td> <td>4,23</td> <td>4,23</td> <td>4,23</td> <td>4,23</td> </tr> <tr> <td>MNeuro</td> <td>4,92</td> <td>4,92</td> <td>4,92</td> <td>4,92</td> </tr> <tr> <td>MG&G</td> <td>4,75</td> <td>4,75</td> <td>4,75</td> <td>4,75</td> </tr> <tr> <td>MBiod</td> <td>4</td> <td>4</td> <td>4</td> <td>4</td> </tr> <tr> <td>MProf</td> <td>4,38</td> <td>4,38</td> <td>4,38</td> <td>4,38</td> </tr> </tbody> </table> <p>Grado de satisfacción del profesorado con la planificación y desarrollo de la enseñanza.</p> <p>*En los másteres interuniversitarios la valoración se realiza solo sobre los alumnos UVI</p>	Titulación	2016/17	2018/19	2020/21	2022/23	Grado	4,27	4,27	4,27	4,27	MAcui	4,23	4,23	4,23	4,23	MBA	4,5	4,5	4,5	4,5	MBM	4,23	4,23	4,23	4,23	MNeuro	4,92	4,92	4,92	4,92	MG&G	4,75	4,75	4,75	4,75	MBiod	4	4	4	4	MProf	4,38	4,38	4,38	4,38	<p>≥ 3.6/5</p> <p>(para cada titulación del centro)</p>
Titulación	2016/17	2018/19	2020/21	2022/23																																													
Grado	4,27	4,27	4,27	4,27																																													
MAcui	4,23	4,23	4,23	4,23																																													
MBA	4,5	4,5	4,5	4,5																																													
MBM	4,23	4,23	4,23	4,23																																													
MNeuro	4,92	4,92	4,92	4,92																																													
MG&G	4,75	4,75	4,75	4,75																																													
MBiod	4	4	4	4																																													
MProf	4,38	4,38	4,38	4,38																																													

		<p>Grado de satisfacción del alumnado con la planificación y desarrollo de la enseñanza.</p> <p>Modo de cálculo: resultado de la valoración agregada, para una titulación T y un centro C, de los ítems relacionados con la planificación y desarrollo de la enseñanza de la encuesta de evaluación de la satisfacción de las titulaciones oficiales para el alumnado.</p> <p>(Universidade de Vigo)</p>	 <p style="text-align: center;">Grado de satisfacción del alumnado con la planificación y desarrollo de la enseñanza</p> <p>*En los másteres interuniversitarios la valoración se realiza solo sobre los alumnos UVI ** N = nº respuestas en la encuesta</p>	<p style="text-align: center;"> $\geq 3.0/5$ (para cada titulación del centro) </p>
--	--	---	--	---

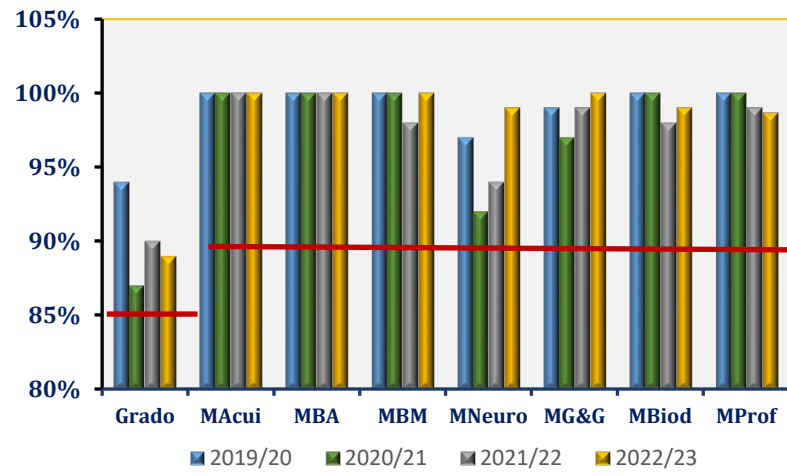
	Mejorar los resultados académicos de las titulaciones	Duración media de los estudios. Modo de cálculo: Mide el número medio de años que tardan los estudiantes de una titulación T en graduarse.	<table border="1"> <thead> <tr> <th></th> <th>Grado</th> <th>MAcuic</th> <th>MBA</th> <th>MBM</th> <th>MNeuro</th> <th>MG&G</th> <th>MBiod</th> <th>MProf</th> </tr> </thead> <tbody> <tr> <td>2022-23</td> <td>T: 5.44/4 NA</td> <td>T: 2/1.5 A</td> <td>T: 2.07/1.5 NA</td> <td>T: 2.25/1.5 NA</td> <td>T: 1.67/1 NA</td> <td>T: 1.17/1 A</td> <td>T: 2.25/1.5 NA</td> <td>T: 1.12/1 A</td> </tr> <tr> <td>2021-22</td> <td>T: 4.82/4 A</td> <td>T: 2/1.5 A</td> <td>T: 2/1.5 A</td> <td>T: 2/1.5 A</td> <td>T: 1.67/1 NA</td> <td>T: 1.13/1 A</td> <td>T: 2.14/1.5 A</td> <td>T: 1.72/1 NA</td> </tr> <tr> <td>2020-21</td> <td>T: 4.46/4 A</td> <td>T: 2/1.5 A</td> <td>T: 2/1.5 A</td> <td>T: 2/1.5 A</td> <td>T: 2.25/1 NA</td> <td>T: 1.1/1 A</td> <td>T: 2/1.5 A</td> <td>T: 1.12/1 A</td> </tr> <tr> <td>2019-20</td> <td>T: 4.46/4 A</td> <td>T: 2/1.5 A</td> <td>T: 2/1.5 A</td> <td>T: 2/1.5 A</td> <td>T: 2/1 NA</td> <td>T: 1.09/1 A</td> <td>T: 2/1.5 A</td> <td>T: 1.12/1 A</td> </tr> </tbody> </table>								Grado	MAcuic	MBA	MBM	MNeuro	MG&G	MBiod	MProf	2022-23	T: 5.44/4 NA	T: 2/1.5 A	T: 2.07/1.5 NA	T: 2.25/1.5 NA	T: 1.67/1 NA	T: 1.17/1 A	T: 2.25/1.5 NA	T: 1.12/1 A	2021-22	T: 4.82/4 A	T: 2/1.5 A	T: 2/1.5 A	T: 2/1.5 A	T: 1.67/1 NA	T: 1.13/1 A	T: 2.14/1.5 A	T: 1.72/1 NA	2020-21	T: 4.46/4 A	T: 2/1.5 A	T: 2/1.5 A	T: 2/1.5 A	T: 2.25/1 NA	T: 1.1/1 A	T: 2/1.5 A	T: 1.12/1 A	2019-20	T: 4.46/4 A	T: 2/1.5 A	T: 2/1.5 A	T: 2/1.5 A	T: 2/1 NA	T: 1.09/1 A	T: 2/1.5 A	T: 1.12/1 A	Grado (n + 1) Máster (n + 0.5)
				Grado	MAcuic	MBA	MBM	MNeuro	MG&G	MBiod	MProf																																												
2022-23	T: 5.44/4 NA	T: 2/1.5 A	T: 2.07/1.5 NA	T: 2.25/1.5 NA	T: 1.67/1 NA	T: 1.17/1 A	T: 2.25/1.5 NA	T: 1.12/1 A																																															
2021-22	T: 4.82/4 A	T: 2/1.5 A	T: 2/1.5 A	T: 2/1.5 A	T: 1.67/1 NA	T: 1.13/1 A	T: 2.14/1.5 A	T: 1.72/1 NA																																															
2020-21	T: 4.46/4 A	T: 2/1.5 A	T: 2/1.5 A	T: 2/1.5 A	T: 2.25/1 NA	T: 1.1/1 A	T: 2/1.5 A	T: 1.12/1 A																																															
2019-20	T: 4.46/4 A	T: 2/1.5 A	T: 2/1.5 A	T: 2/1.5 A	T: 2/1 NA	T: 1.09/1 A	T: 2/1.5 A	T: 1.12/1 A																																															

		<p>Tasa de rendimiento</p> <p>Modo de cálculo: para un curso académico X, relación porcentual entre el número de créditos ordinarios superados en el título T en la Universidad U y el número total de créditos ordinarios matriculados en el título T en la Universidad U.</p> <p>(ACSUG - Programa Seguimiento de Títulos Oficiales)</p>	 <p>*En los másteres interuniversitarios la valoración se realiza solo sobre los alumnos UVI</p>	<p>Grado ≥ 75 %</p> <p>Máster ≥ 90 %</p>
--	--	---	--	--

		Tasa de abandono	Evolución de la TASA DE ABANDONO en las titulaciones de la Facultad de Biología						Grado $\leq 20 \%$ Máster $\leq 10 \%$		
		Modo de cálculo:	Título	Curso 2016-17	Curso 2017-18	Curso 2018-19	Curso 2019-20	Curso 2020-21		Curso 2021-22	Curso 2022/23
		Tasa de ABANDONO del ESTUDIO en el PRIMER AÑO de la cohorte de nuevo ingreso en el curso X = estudiantes de nuevo ingreso en el estudio en el curso X y no titulados y no matriculados en el curso X+1 ni en el curso X+2 / estudiantes de nuevo ingreso en el curso X	Cohorte 2014-15	Cohorte 2015-16	Cohorte 2016-17	Cohorte 2017-18	Cohorte 2018-19	Cohorte 2019-20		Cohorte 2021-22	Cohorte 2021-22
			Grado	8,64%	8,16%	18,31%	10%	15,28%		10,61%	9,59%
			Macui	0,00%	0,00%	0,00%	10%	0,00%		0,00%	0,00%
			MBA	0,00%	0,00%	0,00%	0,00%	0,00%		0,00%	0,00%
			MBM	0,00%	0,00%	0,00%	0,00%	0,00%		0,00%	0,00%
			Mneur	0,00%	0,00%	22,2%	0,00%	0,00%		25,00%	11,11%
			MG&G					0,00%		0,00%	0,00%
			MBiod					0,00%		0,00%	0,00%
	Mprof	1,27%	0,19%	1,32%	1,31%	1,66%	1,29%	0,43%			
			*En los másteres interuniversitarios la valoración se realiza solo sobre los alumnos UVI								

		<p>Tasa de eficiencia</p> <p>Modo de cálculo: relación porcentual entre el número total de créditos del plan de estudios a los que debieron haberse matriculado a lo largo de sus estudios el conjunto de graduados de un determinado año académico y el número total de créditos en los que realmente han tenido que matricularse.</p> <p>(RD 861 modif. RD 1397)</p>	 <p style="text-align: center;"> ■ 2019/20 ■ 2020/21 ■ 2021/22 ■ 2022/23 </p> <p style="text-align: center;">*En los másteres interuniversitarios la valoración se realiza solo sobre los alumnos UVI</p>	<p>Grado ≥ 85 %</p> <p>Máster ≥ 95 %</p>
--	--	---	---	--

		<p>Tasa de graduación</p> <p>Modo de cálculo: % de estudiantes que finalizan la enseñanza en el tiempo previsto en el plan de estudios o en un año académico más en relación a su cohorte de entrada</p> <p>(RD 861 modif. RD 1397)</p>	<table border="1"> <thead> <tr> <th colspan="8">Evolución de la TASA DE GRADUACIÓN en las titulaciones de la Facultad de Biología</th> </tr> <tr> <th>Título</th> <th>Curso 2016-17</th> <th>Curso 2017-18</th> <th>Curso 2018-19</th> <th>Curso 2019-20</th> <th>Curso 2020-21</th> <th>Curso 2021-22</th> <th>Curso 2022-23</th> </tr> </thead> <tbody> <tr> <td>Grado</td> <td>48,20%</td> <td>56,16%</td> <td>66,67%</td> <td>64,86%</td> <td>63,38%</td> <td>63,38%</td> <td>69,44%</td> </tr> <tr> <td>MAcui</td> <td>94,74%</td> <td>100,00%</td> <td>100,00%</td> <td>100,00%</td> <td>100,00%</td> <td>100,00%</td> <td>100,00%</td> </tr> <tr> <td>MBA</td> <td>100,00%</td> <td>90,00%</td> <td>98,33%</td> <td>100,00%</td> <td>92,86%</td> <td>100,00%</td> <td>100,00%</td> </tr> <tr> <td>MBM</td> <td>90,00%</td> <td>100,00%</td> <td>70,00%</td> <td>100,00%</td> <td>100,00%</td> <td>90,00%</td> <td>90,00%</td> </tr> <tr> <td>MNeur</td> <td>71,43%</td> <td>44,44%</td> <td>66,67%</td> <td>100,00%</td> <td>75,00%</td> <td>55,56%</td> <td>50%</td> </tr> <tr> <td>MG&G</td> <td></td> <td></td> <td></td> <td>92,31%</td> <td>84,62%</td> <td>84,62%</td> <td>100%</td> </tr> <tr> <td>MBiod</td> <td></td> <td></td> <td></td> <td>-</td> <td>90,00%</td> <td>71,43%</td> <td>88,89%</td> </tr> <tr> <td>MProf</td> <td>96,67%</td> <td>93,17%</td> <td>94,62%</td> <td>92,26%</td> <td>95,00%</td> <td>94,30%</td> <td>93,68%</td> </tr> </tbody> </table> <p>*En los másteres interuniversitarios la valoración se realiza solo sobre los alumnos UVI</p>	Evolución de la TASA DE GRADUACIÓN en las titulaciones de la Facultad de Biología								Título	Curso 2016-17	Curso 2017-18	Curso 2018-19	Curso 2019-20	Curso 2020-21	Curso 2021-22	Curso 2022-23	Grado	48,20%	56,16%	66,67%	64,86%	63,38%	63,38%	69,44%	MAcui	94,74%	100,00%	100,00%	100,00%	100,00%	100,00%	100,00%	MBA	100,00%	90,00%	98,33%	100,00%	92,86%	100,00%	100,00%	MBM	90,00%	100,00%	70,00%	100,00%	100,00%	90,00%	90,00%	MNeur	71,43%	44,44%	66,67%	100,00%	75,00%	55,56%	50%	MG&G				92,31%	84,62%	84,62%	100%	MBiod				-	90,00%	71,43%	88,89%	MProf	96,67%	93,17%	94,62%	92,26%	95,00%	94,30%	93,68%	<p>Grado ≥ 50 %</p> <p>Máster ≥ 75 %</p>
Evolución de la TASA DE GRADUACIÓN en las titulaciones de la Facultad de Biología																																																																																				
Título	Curso 2016-17	Curso 2017-18	Curso 2018-19	Curso 2019-20	Curso 2020-21	Curso 2021-22	Curso 2022-23																																																																													
Grado	48,20%	56,16%	66,67%	64,86%	63,38%	63,38%	69,44%																																																																													
MAcui	94,74%	100,00%	100,00%	100,00%	100,00%	100,00%	100,00%																																																																													
MBA	100,00%	90,00%	98,33%	100,00%	92,86%	100,00%	100,00%																																																																													
MBM	90,00%	100,00%	70,00%	100,00%	100,00%	90,00%	90,00%																																																																													
MNeur	71,43%	44,44%	66,67%	100,00%	75,00%	55,56%	50%																																																																													
MG&G				92,31%	84,62%	84,62%	100%																																																																													
MBiod				-	90,00%	71,43%	88,89%																																																																													
MProf	96,67%	93,17%	94,62%	92,26%	95,00%	94,30%	93,68%																																																																													

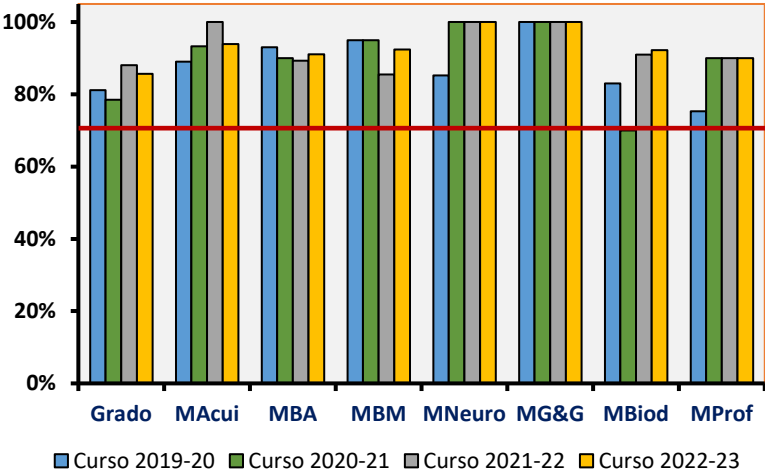
		<p>Tasa de éxito.</p> <p>Modo de cálculo: Para un curso académico X, relación porcentual entre el número de créditos superados por el total de estudiantes matriculados en el título T en la Universidad U y el número de créditos presentados a examen por el total de estudiantes matriculados en el título T en la Universidad U en ese mismo curso X.</p> <p>(Universidade de Vigo)</p>	 <table border="1"> <caption>Success Rates by Degree and Year</caption> <thead> <tr> <th>Grado</th> <th>MAcui</th> <th>MBA</th> <th>MBM</th> <th>MNeuro</th> <th>MG&G</th> <th>MBiod</th> <th>MProf</th> </tr> </thead> <tbody> <tr> <td>2019/20</td> <td>100%</td> <td>100%</td> <td>100%</td> <td>97%</td> <td>99%</td> <td>100%</td> <td>100%</td> </tr> <tr> <td>2020/21</td> <td>100%</td> <td>100%</td> <td>100%</td> <td>92%</td> <td>97%</td> <td>100%</td> <td>100%</td> </tr> <tr> <td>2021/22</td> <td>100%</td> <td>100%</td> <td>98%</td> <td>94%</td> <td>99%</td> <td>98%</td> <td>99%</td> </tr> <tr> <td>2022/23</td> <td>100%</td> <td>100%</td> <td>100%</td> <td>99%</td> <td>100%</td> <td>99%</td> <td>99%</td> </tr> </tbody> </table> <p>*En los másteres interuniversitarios la valoración se realiza solo sobre los alumnos UVI</p>	Grado	MAcui	MBA	MBM	MNeuro	MG&G	MBiod	MProf	2019/20	100%	100%	100%	97%	99%	100%	100%	2020/21	100%	100%	100%	92%	97%	100%	100%	2021/22	100%	100%	98%	94%	99%	98%	99%	2022/23	100%	100%	100%	99%	100%	99%	99%	<p>Grado ≥ 85 %</p> <p>Máster ≥ 90 %</p>
Grado	MAcui	MBA	MBM	MNeuro	MG&G	MBiod	MProf																																					
2019/20	100%	100%	100%	97%	99%	100%	100%																																					
2020/21	100%	100%	100%	92%	97%	100%	100%																																					
2021/22	100%	100%	98%	94%	99%	98%	99%																																					
2022/23	100%	100%	100%	99%	100%	99%	99%																																					

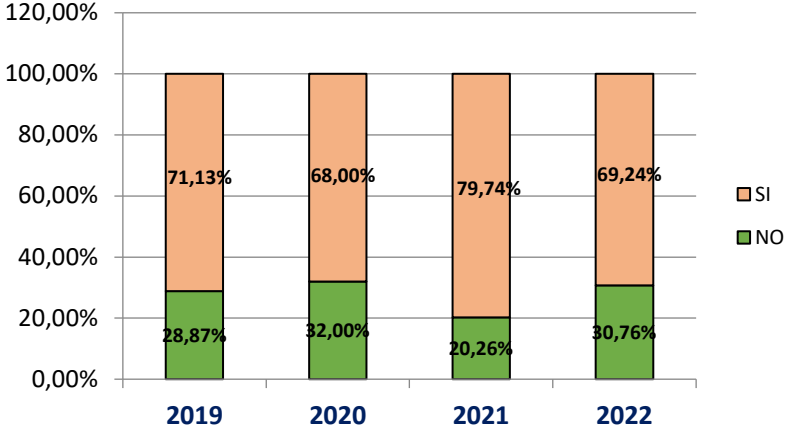
		<p>Tiempo medio para encontrar empleo.</p> <p>Modo de cálculo: Tiempo medio que tarda el estudiantado graduado de una titulación t en encontrar un empleo relacionado con su formación</p> <p>(Plan de Financiación del SUG)</p>	Titulaciones SUG							<p>Grado</p> <p>Los datos existentes reflejan una cierta estabilización en los valores de inserción laboral.</p> <p>Se establece como meta un valor $\geq 70\%$</p> <p>Másteres</p> <p>No es posible establecer una meta única para todas las titulaciones</p>		
			ANÁLISIS INSERCIÓN LABORAL									
			Tempo encontrar 1º empleo desde la titulación (%)	<1 mes	1-3 meses	3-6 meses	6-12 meses	>12 meses	Tiempo medio (meses)		Trabaja	Trabajo relacionado titulación (%)
			SIU (2017/18) Graduado/a Biología								78,01 %	72,20 %
			SIU (2015/16) Graduado/a Biología								64,60 %	72,20%
			ACSUC (2014/15) Graduado/a Biología						8,02		79,12 %	84,26 %
			ACSUC (2013/14)	9,71%	14,9%	14,2%	16,1%	45,1%	10,42		79,59%	84,45%
			ACSUC (2012/13)	13,1%	12,7%	13,6	17,0%	43,6%	9,54		70,59%	82,87%
			ACSUC (2011/12)	14,7%	10,8%	13,3%	16,3%	44,9%	9,79		67,53%	81,70%
			ACSUC (2010/11)	23,1%	19,4%	13,0%	20,5%	23,9%	8,48		63,33%	59,70%
			ACSUC (2009/10)	21,9%	22,1%	14,9%	21,6%	19,5%	8,06		58,32%	94,94%
			ACSUC (2008/09)	19,4%	30,5%	14,9%	21,0%	14,2%	6,68		59,29%	94,11%
			ACSUC (2007/08)	23,1%	34,1%	15,6%	18,1%	9,03%	5,32		61,93%	93,85%
Consejo Social (2006-07)	-	35,5%	16,1%	9,7%	19,4%	21,79%	-	70,60%				
Licenciados y Graduados en Biología												

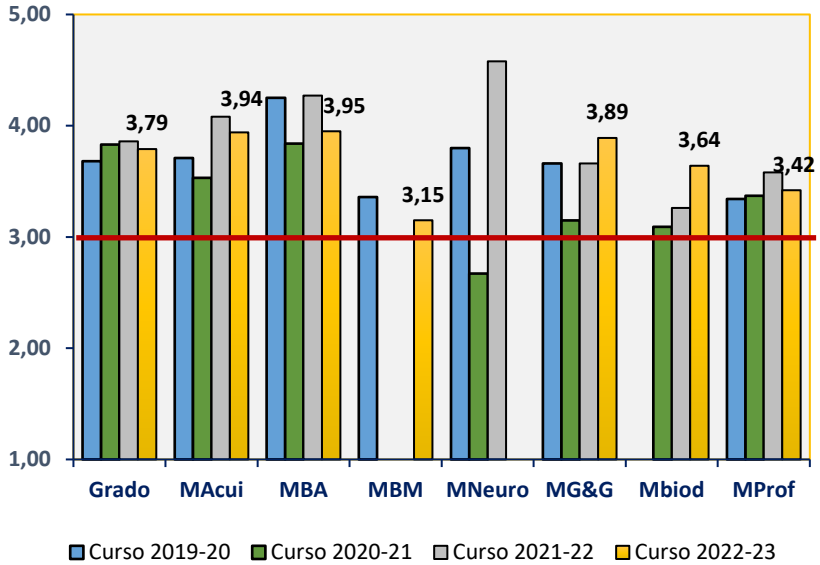
		ANÁLISIS INSERCIÓN LABORAL						
Tempo encontrar 1º empleo desde la titulación (%)		0-3 meses	3-6 meses	6-12 meses	>12 meses	Tiempo medio (meses)	Trabaja	Trabajo relacionado titulación (%)
UVI 2018 (1990-2015)	Graduado	44,4%	11,1%	11,1%	33,3%	10,56	34,10%	73,4%
	Licenciado	19,6%	21,7%	17,4%	41,8%	16,95	77,34%	75,8%
UVI (2010/11)		9,10%	0,00%	18,2%	63,6%	17,09	51,50%	48,50%
UVI (2005-10)		11,1%	38,9%	16,7%	33,3%	12,17	68,60%	-
UVI (2008/09)		24,1%	6,9%	27,6%	31,0%	12,67	60,00%	77,8%
UVI (2006/07)		35,5%	16,1%	9,7%	19,4%	21,79	53,10%	70,6%

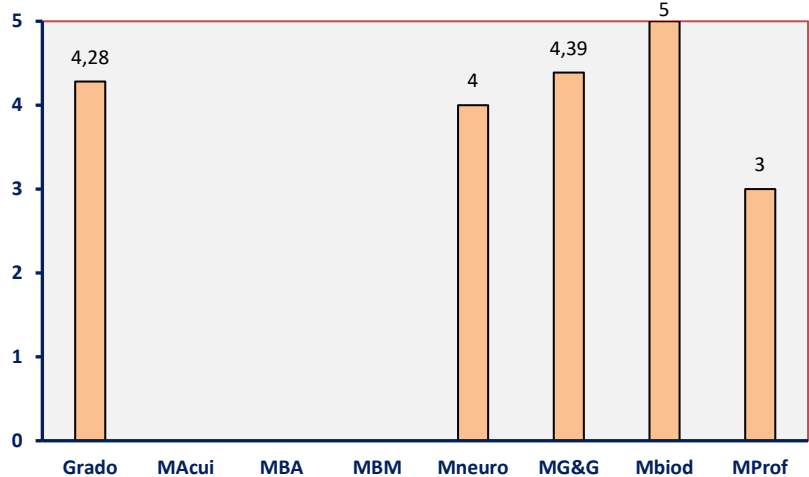
**Los primeros graduados son del año 2013

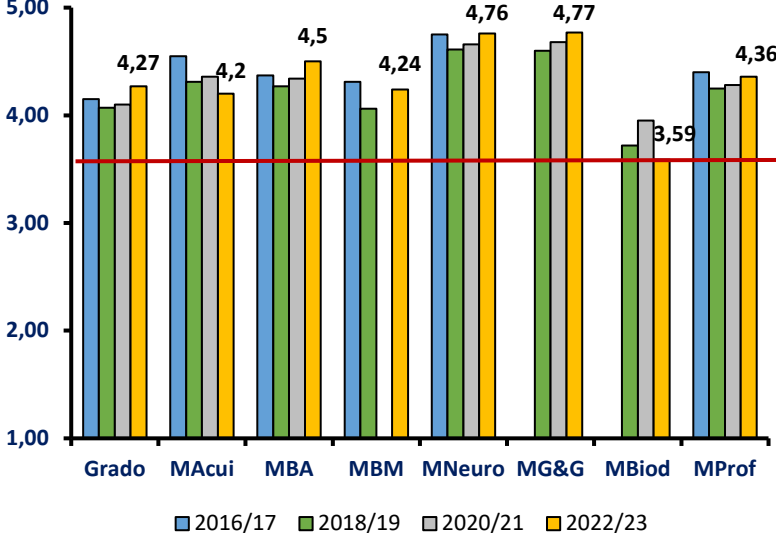
<p>PE-Gestión de personal</p> <p><i>PE-01 PI Gestión del PAS</i></p> <p><i>PE-02 PI Gestión del PDI</i></p>	<p>Mejorar la cualificación del PDI y PAS</p>	<p>Cualificación del PDI</p> <p>Modo de cálculo: Registra el porcentaje de PDI con grado de Doctor en el año (N-1) sobre el total de la plantilla de PDI de en el año (N-1)</p> <p>(Plan de Financiación del SUG)</p>	<p>Datos actuales de profesores de plantilla</p>	<p>Grado: 100%*</p> <p>Másteres 100%*</p> <p>*Valores solo con PDI de la UVI</p>
--	---	--	--	--

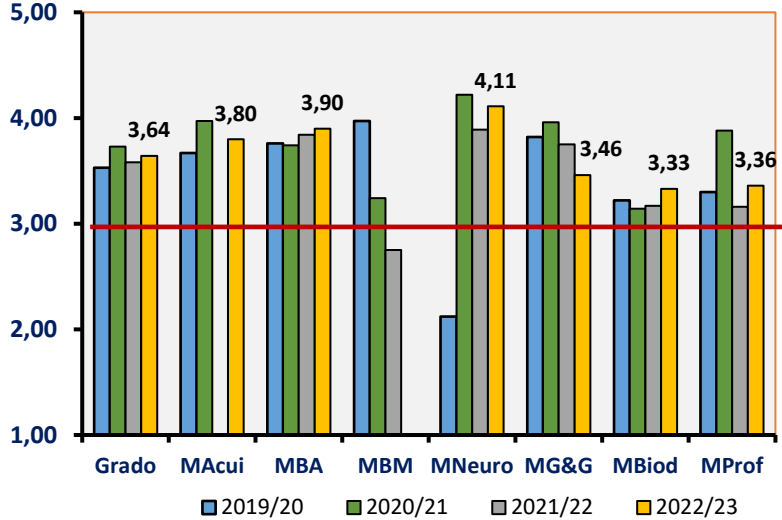

		<p>Resultados de investigación de carácter académico</p> <p>Modo de cálculo: Relación entre el nº de sexenios obtenidos por el Cuerpo Docente Universitario Doctor con "i" sexenios potenciales y su nº de sexenios obtenidos (siendo i=1, 2, 3,...)</p>	 <table border="1"> <caption>Data from the bar chart (approximate values)</caption> <thead> <tr> <th>Curso</th> <th>Grado</th> <th>MAcui</th> <th>MBA</th> <th>MBM</th> <th>MNeuro</th> <th>MG&G</th> <th>MBiod</th> <th>MProf</th> </tr> </thead> <tbody> <tr> <td>2019-20</td> <td>80%</td> <td>88%</td> <td>92%</td> <td>95%</td> <td>85%</td> <td>98%</td> <td>82%</td> <td>75%</td> </tr> <tr> <td>2020-21</td> <td>78%</td> <td>92%</td> <td>88%</td> <td>95%</td> <td>98%</td> <td>98%</td> <td>70%</td> <td>88%</td> </tr> <tr> <td>2021-22</td> <td>88%</td> <td>100%</td> <td>88%</td> <td>85%</td> <td>98%</td> <td>98%</td> <td>90%</td> <td>88%</td> </tr> <tr> <td>2022-23</td> <td>85%</td> <td>95%</td> <td>90%</td> <td>92%</td> <td>98%</td> <td>98%</td> <td>92%</td> <td>88%</td> </tr> </tbody> </table>	Curso	Grado	MAcui	MBA	MBM	MNeuro	MG&G	MBiod	MProf	2019-20	80%	88%	92%	95%	85%	98%	82%	75%	2020-21	78%	92%	88%	95%	98%	98%	70%	88%	2021-22	88%	100%	88%	85%	98%	98%	90%	88%	2022-23	85%	95%	90%	92%	98%	98%	92%	88%	<p>Ámbito científico ≥ 75%</p> <p>Ámbito jurídico-social ≥ 75 %</p>
Curso	Grado	MAcui	MBA	MBM	MNeuro	MG&G	MBiod	MProf																																									
2019-20	80%	88%	92%	95%	85%	98%	82%	75%																																									
2020-21	78%	92%	88%	95%	98%	98%	70%	88%																																									
2021-22	88%	100%	88%	85%	98%	98%	90%	88%																																									
2022-23	85%	95%	90%	92%	98%	98%	92%	88%																																									

		<p>% de PAS en programas de formación</p> <p>Modo de cálculo: % de PAS del centro que han participado en algún programa de formación durante el año N.</p> <p>(Universidade de Vigo)</p>	 <table border="1"> <thead> <tr> <th>Año</th> <th>SI (%)</th> <th>NO (%)</th> </tr> </thead> <tbody> <tr> <td>2019</td> <td>71,13%</td> <td>28,87%</td> </tr> <tr> <td>2020</td> <td>68,00%</td> <td>32,00%</td> </tr> <tr> <td>2021</td> <td>79,74%</td> <td>20,26%</td> </tr> <tr> <td>2022</td> <td>69,24%</td> <td>30,76%</td> </tr> </tbody> </table>	Año	SI (%)	NO (%)	2019	71,13%	28,87%	2020	68,00%	32,00%	2021	79,74%	20,26%	2022	69,24%	30,76%	<p>≥ 70 %</p>
Año	SI (%)	NO (%)																	
2019	71,13%	28,87%																	
2020	68,00%	32,00%																	
2021	79,74%	20,26%																	
2022	69,24%	30,76%																	

<p>MC- Gestión de la Calidad y Mejora Continua</p> <p>MC-05 Satisfacción de las usuarias y usuarios</p>	<p>Mejorar la satisfacción de los grupos de interés</p>	<p>Grado de satisfacción de las personas tituladas.</p> <p>Modo de cálculo: resultado de la valoración agregada, para una titulación T y un centro C, de todos los ítems de la encuesta de evaluación de la satisfacción de las titulaciones oficiales para las personas tituladas.</p> <p>(Universidade de Vigo)</p>	 <p>*En los másteres interuniversitarios la valoración se realiza solo sobre los alumnos UVI</p> <p>** N = nº respuestas en la encuesta</p>	<p>≥ 3.0/5</p> <p>*En algunos títulos el bajo número de respuestas no permite hacer valoraciones sólidas</p>
---	---	--	---	--

		<p>Grado de satisfacción de las entidades empleadoras</p> <p>Modo de cálculo: resultado de la valoración agregada, para una titulación T y un centro C, de todos los ítems de la encuesta de evaluación de la satisfacción de las titulaciones oficiales para empleadores.</p> <p>(Universidade de Vigo)</p>	 <table border="1"> <thead> <tr> <th>Titulación</th> <th>Grado</th> <th>MAcui</th> <th>MBA</th> <th>MBM</th> <th>Mneuro</th> <th>MG&G</th> <th>Mbiod</th> <th>MProf</th> </tr> </thead> <tbody> <tr> <td>Grado</td> <td>4,28</td> <td></td> <td></td> <td></td> <td></td> <td></td> <td></td> <td></td> </tr> <tr> <td>MAcui</td> <td></td> <td></td> <td></td> <td></td> <td></td> <td></td> <td></td> <td></td> </tr> <tr> <td>MBA</td> <td></td> <td></td> <td></td> <td></td> <td></td> <td></td> <td></td> <td></td> </tr> <tr> <td>MBM</td> <td></td> <td></td> <td></td> <td></td> <td></td> <td></td> <td></td> <td></td> </tr> <tr> <td>Mneuro</td> <td></td> <td></td> <td></td> <td></td> <td>4</td> <td></td> <td></td> <td></td> </tr> <tr> <td>MG&G</td> <td></td> <td></td> <td></td> <td></td> <td></td> <td>4,39</td> <td></td> <td></td> </tr> <tr> <td>Mbiod</td> <td></td> <td></td> <td></td> <td></td> <td></td> <td></td> <td>5</td> <td></td> </tr> <tr> <td>MProf</td> <td></td> <td></td> <td></td> <td></td> <td></td> <td></td> <td></td> <td>3</td> </tr> </tbody> </table> <p>*En los másteres interuniversitarios la valoración se realiza solo sobre los alumnos UVI</p>	Titulación	Grado	MAcui	MBA	MBM	Mneuro	MG&G	Mbiod	MProf	Grado	4,28								MAcui									MBA									MBM									Mneuro					4				MG&G						4,39			Mbiod							5		MProf								3	<p>$\geq 3.5/5$</p> <p>(para cada titulación del centro)</p>
Titulación	Grado	MAcui	MBA	MBM	Mneuro	MG&G	Mbiod	MProf																																																																													
Grado	4,28																																																																																				
MAcui																																																																																					
MBA																																																																																					
MBM																																																																																					
Mneuro					4																																																																																
MG&G						4,39																																																																															
Mbiod							5																																																																														
MProf								3																																																																													

		<p>Grado de satisfacción del profesorado</p> <p>Modo de cálculo: resultado de la valoración agregada, para una titulación T y un centro C, de todos los ítems de la encuesta de evaluación de la satisfacción de las titulaciones oficiales para profesorado.</p> <p>(Universidade de Vigo)</p>	 <table border="1"> <thead> <tr> <th>Titulación</th> <th>2016/17</th> <th>2018/19</th> <th>2020/21</th> <th>2022/23</th> </tr> </thead> <tbody> <tr> <td>Grado</td> <td>4,27</td> <td></td> <td></td> <td></td> </tr> <tr> <td>MAcui</td> <td></td> <td>4,2</td> <td></td> <td></td> </tr> <tr> <td>MBA</td> <td></td> <td></td> <td>4,5</td> <td></td> </tr> <tr> <td>MBM</td> <td>4,24</td> <td></td> <td></td> <td></td> </tr> <tr> <td>MNeuro</td> <td></td> <td>4,76</td> <td></td> <td></td> </tr> <tr> <td>MG&G</td> <td></td> <td></td> <td>4,77</td> <td></td> </tr> <tr> <td>MBiod</td> <td></td> <td>3,59</td> <td></td> <td></td> </tr> <tr> <td>MProf</td> <td></td> <td></td> <td></td> <td>4,36</td> </tr> </tbody> </table> <p>*En los másteres interuniversitarios la valoración se realiza solo sobre los alumnos UVI</p>	Titulación	2016/17	2018/19	2020/21	2022/23	Grado	4,27				MAcui		4,2			MBA			4,5		MBM	4,24				MNeuro		4,76			MG&G			4,77		MBiod		3,59			MProf				4,36	<p>$\geq 3.6/5$</p> <p>(para cada titulación del centro)</p>
Titulación	2016/17	2018/19	2020/21	2022/23																																													
Grado	4,27																																																
MAcui		4,2																																															
MBA			4,5																																														
MBM	4,24																																																
MNeuro		4,76																																															
MG&G			4,77																																														
MBiod		3,59																																															
MProf				4,36																																													

		<p>Grado de satisfacción del alumnado</p> <p>Modo de cálculo: resultado de la valoración agregada, para una titulación T y un centro C, de todos los ítems de la encuesta de evaluación de la satisfacción de las titulaciones oficiales para el alumnado</p> <p>(Universidade de Vigo)</p>	 <table border="1"> <thead> <tr> <th>Titulación</th> <th>2019/20</th> <th>2020/21</th> <th>2021/22</th> <th>2022/23</th> <th>Total</th> </tr> </thead> <tbody> <tr> <td>Grado</td> <td>3.5</td> <td>3.7</td> <td>3.5</td> <td>3.6</td> <td>3,64</td> </tr> <tr> <td>MAcui</td> <td>3.6</td> <td>3.9</td> <td>3.8</td> <td>3.5</td> <td>3,80</td> </tr> <tr> <td>MBA</td> <td>3.7</td> <td>3.7</td> <td>3.8</td> <td>3.8</td> <td>3,90</td> </tr> <tr> <td>MBM</td> <td>3.9</td> <td>3.2</td> <td>2.7</td> <td>3.9</td> <td>3,90</td> </tr> <tr> <td>MNeuro</td> <td>2.1</td> <td>4.2</td> <td>3.9</td> <td>4.1</td> <td>4,11</td> </tr> <tr> <td>MG&G</td> <td>3.8</td> <td>3.9</td> <td>3.7</td> <td>3.4</td> <td>3,46</td> </tr> <tr> <td>MBiod</td> <td>3.2</td> <td>3.1</td> <td>3.1</td> <td>3.3</td> <td>3,33</td> </tr> <tr> <td>MProf</td> <td>3.3</td> <td>3.8</td> <td>3.1</td> <td>3.4</td> <td>3,36</td> </tr> </tbody> </table> <p>*En los másteres interuniversitarios la valoración se realiza solo sobre los alumnos UVI</p> <p>** N = nº respuestas en la encuesta</p>	Titulación	2019/20	2020/21	2021/22	2022/23	Total	Grado	3.5	3.7	3.5	3.6	3,64	MAcui	3.6	3.9	3.8	3.5	3,80	MBA	3.7	3.7	3.8	3.8	3,90	MBM	3.9	3.2	2.7	3.9	3,90	MNeuro	2.1	4.2	3.9	4.1	4,11	MG&G	3.8	3.9	3.7	3.4	3,46	MBiod	3.2	3.1	3.1	3.3	3,33	MProf	3.3	3.8	3.1	3.4	3,36	<p>≥ 3.0/5</p> <p>(para cada titulación del centro)</p>
Titulación	2019/20	2020/21	2021/22	2022/23	Total																																																					
Grado	3.5	3.7	3.5	3.6	3,64																																																					
MAcui	3.6	3.9	3.8	3.5	3,80																																																					
MBA	3.7	3.7	3.8	3.8	3,90																																																					
MBM	3.9	3.2	2.7	3.9	3,90																																																					
MNeuro	2.1	4.2	3.9	4.1	4,11																																																					
MG&G	3.8	3.9	3.7	3.4	3,46																																																					
MBiod	3.2	3.1	3.1	3.3	3,33																																																					
MProf	3.3	3.8	3.1	3.4	3,36																																																					
<p><i>DE- Dirección Estratégica</i></p>	<p>Certificación de la implantación del sistema de calidad del centro</p>	<p>Certificación de la implantación de sistemas de calidad</p>		<p>Renovar en el plazo establecido</p>																																																						